

CÓDIGO	PROGRAMA OPERATIVO (PROYECTO)	SUBPROGRAMA (PROYECTO SUBPROYECTO)	NOMBRE DEL PROGRAMA	DESCRIPCIÓN DEL PROGRAMA	ACTIVIDADES	SEPTIEMBRE	OCTUBRE	NOVIEMBRE	DICIEMBRE	ENERO	FEBRERO	MARZO	ABRIL	MAYO	JUNIO	JULIO	AGOSTO	SEPTIEMBRE	OCTUBRE	NOVIEMBRE	DICIEMBRE	SENIOS DEL SECTOR	OTROS	TOTAL	DESCRIPCIÓN DE LOGROS Y LOGROS OBTENIDOS								
600	PROGRAMA DE ATENCIÓN PSICOLÓGICA	LA PROCURADURÍA DE LA DEFENSA DEL MENOR Y LA FAMILIA A TRAVÉS DE SU CUERPO INTERDISCIPLINARIO ATIENDE LAS NECESIDADES DE LA POBLACIÓN EN CUANTO A MALTRATO INFANTIL Y VIOLENCIA FAMILIAR PROPORCIONANDO TRATAMIENTO PSICOTRAFICOLÓGICO, INDIVIDUAL Y FAMILIAR	ATENCIÓN PSICOLÓGICA	ATENCIÓN PSICOLÓGICA TOTAL	800	9800	605	660	810	2075	645	788	671	2308											4381	Totales de usuarios y pacientes atendidos.							
				ATENCIÓN PSICOLÓGICA INFANTIL	320	3030	170	126	172	471	130	169	190	469														990	Total de usuarios que al ser atendidos por el área de trabajo social se han visto beneficiados en términos de bienestar emocional, autoestima, habilidades de comunicación, etc.				
			ATENCIÓN PSICOLÓGICA INFANTIL	HISTORIA CLÍNICA	208	2196	120	94	133	347	99	124	145	358															715	Usuarios que accedieron por primera vez a tratamiento psicológico, se hizo el historial de historia clínica para iniciar el expediente del paciente.			
				ESTUDIO PSICOMÉTRICO	13	164	29	8	20	57	4	25	25	53																109	Usuarios que son enviados por otra dependencia para que se les realice una evaluación psicológica.		
				INTERVENCIÓN EN CRISIS	2	24	0	1	0	1	4	1	8	5																6	Usuarios que requieren contención psicológica inmediata por presentar situaciones emocionales de riesgo o de urgencia.		
				ENTREVISTAS PSICOLÓGICAS	25	300	24	23	19	66	23	19	22	64																130	Usuarios que son enviados por el área de Trabajo Social y Jurídico para valorar en ese momento su estado emocional.		
				TALLERES	48	552	0	0	0	0	0	0	0	0																0	Talleres y pláticas impartidos a usuarios de acuerdo a los temas solicitados.		
			ATENCIÓN PSICOLÓGICA SUBSECUENTE	ATENCIÓN PSICOLÓGICA SUBSECUENTE TOTAL	625	7500	432	534	638	1824	515	619	665	1817																3421	Totales de pacientes que continúan su seguimiento psicológico en modalidad individual o familiar.		
				PSICOTERAPIA FAMILIAR	228	2700	302	396	451	1149	370	426	481	1277																	2476	Pacientes que reciben atención psicológica familiar, con la participación de los miembros de la familia.	
				PSICOTERAPIA INDIVIDUAL	333	3996	131	165	184	480	145	193	202	540																	1020	Pacientes que reciben atención psicológica individual, sin participación de los miembros de la familia.	
			CANALIZACIÓN A INSTITUCIONES	ALTA DE PACIENTES	2	24	6	8	10	25	5	6	3	13																	8	Pacientes que han concluido su tratamiento y han sido dados de alta.	
				CANALIZACIÓN A INSTITUCIONES TOTAL	10	120	2	8	0	10	1	1	4	8																	13	Total de usuarios o pacientes que son referidos a otras instituciones para tratamientos adecuados o complementarios.	
				CESAM, IMSS, ISSSTE, SEDESA	4	24	2	8	0	10	1	1	4	8																	13	Pacientes que son referidos a instituciones de salud para tratamientos psicológicos o neurológicos.	
				IMM	2	48	0	0	0	0	0	0	0	0																	0	Pacientes que son referidos a Instituciones de apoyo a víctimas de violencia.	
				OTRO	4	48	0	0	0	0	0	0	0	0																	0	Pacientes que son referidos a instituciones para evaluación y atención de necesidades de aprendizaje y lenguaje en NNA.	
			CONVENCIAS SUPERVISADAS	CONVENCIAS SUPERVISADAS SOLICITADAS	30	360	35	48	58	141	76	95	42	213																		354	Total de conveniencias supervisadas por psicólogos entre NNA y sus familias, solicitadas por el usuario.
				CONVENCIAS SUPERVISADAS REALIZADAS	20	240	29	40	44	113	60	65	21	146																		259	Conveniencias supervisadas por psicólogos entre NNA y sus familias, solicitadas por el usuario con su respectivo pago.

ELABORADO
 LIC. MARÍA ANTONIETA GARCÍA CÁRDENAS

REVISADO
 LIC. MARÍA ANTONIETA GARCÍA CÁRDENAS

ALMACENADO
 LIC. MARÍA ANTONIETA GARCÍA CÁRDENAS



PROCURADURIA DE LA DEFENSA DEL MENOR Y LA FAMILIA
PROGRAMA OPERATIVO ANUAL 2023
JURÍDICO

OBJETIVO DEL PROGRAMA/ PROYECTO	PROGRAMA OPERATIVO/ PROYECTO	SUB PROGRAMAS	INDICADORES	METAS MENSUALES	METAS ANUALES	ENERO	FEBRERO	MARZO	Primer Trimestre	ABRIL	MAYO	JUNIO	Segundo Trimestre	JULIO	AGOSTO	SEPTIEMBRE	Tercer Trimestre	OCTUBRE	NOVIEMBRE	DICIEMBRE	Cuarto Trimestre	ACUMULADO	OBSERVACIONES			
LA PROCURADURIA DE LA DEFENSA DEL MENOR Y LA FAMILIA A TRAVES DE SU EQUIPO INTERDISCIPLINARIO ATIENDE LAS NECESIDADES DE LA POBLACION EN CUANTO A MALTRATO INFANTIL Y VIOLENCIA FAMILIAR PROPORCIONANDO TRATAMIENTO PSICOTERAPEUTICO, INDIVIDUAL Y DE PAREJA	PREVENCIÓN Y ASISTENCIA JURIDICA A MENORES Y FAMILIAS	PROGRAMA DEL DEPARTAMENTO DE ASISTENCIA JURIDICA	ENTREGA PROMOCIÓN	120	1440	229	218	258	705	190	199	203	592													
			REVISIÓN DE EXPEDIENTES	135	1620	207	205	253	665	166	221	241	628													
			DILIGENCIAS EN JUZGADOS	20	240	13	10	24	47	13	18	11	42													
			REPRESENTACIÓN COADYUVANTE / TUTORIAS	100	1200	180	185	220	585	150	165	185	500													
			MEDIDAS URGENTES	3	36	10	4	8	22	5	10	15	30													
			CONSTANCIAS DE TUTORIA	2	24	0	0	0	0	0	0	0	0	0	0											
		CANALIZACIONES	CANALIZACIÓN A BUFETTE JURIDICO	20	240	45	18	25	88	20	35	31	86													
			UAQ	3	36	4	2	0	6	1	0	0	1													
			IMM	3	36	2	3	0	5	2	4	1	7													
			JUZGADOS	5	60	5	10		15	10	0	5	15													
		ASESORIAS	FISCALIA	1	12	2	0	0	2	0	2	0	2													
			CUSTODIA Y ALIMENTOS	15	180	28	7	25	60	20	29	25	74													
			DIVORCIO	5	60	20	5	20	45	4	5	8	17													
			PERDIDA DE PATRIA POTESTAD	1	12	5	2	5	12	1	2	3	6													
			EXPOSICIÓN DE INCAPAZ	1	12	0	0	0	0	0	0	0	0													
			OMISIÓN DE CUIDADO	9	108	5	0	0	5	0	0	0	0													
		TUTORIA	7	84	5	0	1	6	0	0	0	0														
		VIOLENCIA FAMILIAR	1	12	2	1	1	4	0	0	0	0														

ELABORÓ

LIC. MA. ANTONIETA ORTEGA SAAVEDRA

REVISÓ

LIC. MA. ANTONIETA ORTEGA SAAVEDRA

AUTORIZÓ

LIC. NAHIM JUMANJI LÓPEZ FLORES



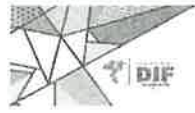
SISTEMA MUNICIPAL PARA EL DESARROLLO INTEGRAL DE LA FAMILIA DEL MUNICIPIO DE SAN JUAN DEL RIO, QRO.
 PROCURADURÍA DE LA DEFENSA DEL MENOR Y LA FAMILIA
 PROGRAMA OPERATIVO ANUAL 2023
 DEL MES DE JUNIO

NO.	PROGRAMA OPERATIVO/PROYECTO	OBJETIVO DEL PROGRAMA/PROYECTO (GENERAL)	SUB PROGRAMAS	OBJETIVOS ESPECIFICOS	METAS MENSUALES	METAS ANUALES	ENERO	FEBRERO	MARZO	RUINA DEL 1º TRIMESTRE	ABRIL	MAYO	JUNIO	RUINA DEL 2º TRIMESTRE	JULIO	AGOSTO	SEPTIEMBRE	RUINA DEL 3º TRIMESTRE	OCTUBRE	NOVIEMBRE	DECEMBRE	DESCRIPCIÓN DE ACCIONES Y/O OMBENACIONES			
600	ATENCIÓN Y SEGUIMIENTO A MENORES Y FAMILIAS MEDIANTE VISITAS DOMICILIARIAS	LA PROCURADURIA DE LA DEFENSA DEL MENOR Y LA FAMILIA A TRAVES DE SU EQUIPO INTERDISCIPLINARIO ATIENDE LAS NECESIDADES DE LA POBLACION EN CUANTO A MALTRATO INFANTIL Y VIOLENCIA FAMILIAR PROPORCIONANDO TRATAMIENTO PSICOTERAPEUTICO, INDIVIDUAL Y DE PAREJA	TRABAJO DE CAMPO	VISTA DOMICILIARIA	50	600	27	18	82	127	30	58	48	136								Atención brindada en el domicilio del cliente social			
				ENTREGA DE CITATORIO	20	240	7	44	16	67	10	41	51	102										Elaboración y entrega de citatorio	
			ATENCIÓN A REPORTES	ATENCIONES DE REPORTES DE OMISION	60	720	71	91	115	277	61	100	88	249										Personas atendidas por situaciones de omisión de cuidados	
				ATENCIONES DE REPORTES DE VIOLENCIA	20	240	53	41	37	131	36	57	58	151										Personas atendidas por situaciones de violencia	
			ATENCIÓN A USUARIOS	ATENCIONES DE REPORTES DE ABUSO SEXUAL	5	60	6	7	31	44	11	12	13	38										Personas atendidas por situaciones de abuso sexual	
				ENTREVISTA	20	240	22	31	36	89	26	39	55	120											Entrevistas realizadas a usuarios
				CONSTANCIAS ELABORADAS	20	240	36	50	45	131	46	63	57	166										llenado de constancia de atención	
			CANALIZACIONES	E S E . PARA CUOTA	30	360	27	36	56	119	54	55	50	159											Elaboración de ESE para asignar cuota de recuperación
				CÓMCA	2	24	2	3	1	6	3	2	1	6											Canalización a personas con adicciones
				IMM	5	60	5	2	0	7	2	3	1	6											Canalización a mujeres de entre 18 y 59 años
			APOYO A TRAMITE DE REGISTRO CIVIL	CRI	3	36	3	2	1	6	1	3	0	4											Canalización a NNA para atenciones especiales
				ATENCIÓN A USUARIO	3	36	0	3	3	6	2	0	0	2											Apoyo en tramites de Registro civil
			TOTAL DE ATENCIONES	NIÑOS DE 0 A 12 AÑOS	15	180	18	21	26	65	19	30	25	74											Atenciones a niños y niñas de 0 a 12 años
				ADOLESCENTES DE 13 A 17 AÑOS	15	180	11	8	11	30	14	27	24	65											Atenciones a adolescentes de 13 a 17 años
				ADULTOS DE 18 A 59 AÑOS	20	240	135	172	240	547	134	188	194	516											Atenciones a mujeres y hombres de 18 a 59 años
				ADULTOS MAYORES MAS DE 60 AÑOS	5	60	7	10	15	32	10	7	15	32											Atención a hombres y mujeres de mas de 60 años
			INFORMES DE T.S.	PERITAJE DE T.S. JUZGADOS	3	36	3	5	4	12	1	1	1	3											Peritajes en materia de Trabajo Social para juzgados
				E.S.E. T.S.	3	36	2	1	5	8	1	1	0	2											Estudios Socioeconómicos de Trabajo Social
				E.S.E. ADOPCION	1	12	0	0	1	1	0	4	2	6											Estudios Socioeconómicos de Trabajo Social para tramites de adopción
				ATENCIONES DE OFICIOS (IMM, CRI, DIL SSP, DIF ESTATAL)	30	360	46	30	102	178	67	114	84	265											Atención a solicitudes de intervenciones de diferentes dependencias
			OTROS	PUESTA A DISPOSICION	1	12	1	0	0	1	1	1	0	2											Presentación de NNA a Fiscalía, Inicio de carpeta de Investigación
				SEGUIMIENTO DE REINTEGRACIÓN	1	12	0	1	4	5	0	8	4	12											Seguimiento a reintegración de NNA

ELABORO
 LIC. MA. ANTONIA GARCÍA SAMPERA

REVIÓ
 LIC. MA. ANTONIA GARCÍA SAMPERA

AUTORIZO
 LIC. ANA LUCIA SUZUANI LOPEZ FLORES



SISTEMA MUNICIPAL PARA EL DESARROLLO INTEGRAL DE LA FAMILIA DEL MUNICIPIO DE SAN JUAN DEL RIO, QRO.
COORDINACION DE PROGRAMAS ALIMENTARIOS

PROGRAMA OPERATIVO ANUAL 2023 **JUNIO**

NÚM.	OBJETIVO DEL PROGRAMA PROYECTO	PROGRAMA OPERATIVO PROYECTO	SUB PROGRAMAS	INDICADORES	METAS MENSUALES	MES												METAS ANUALES	DESCRIPCIÓN DE ACCIONES		
						ENERO	FEBRERO	MARZO	ABRIL	MAYO	JUNIO	JULIO	AGOSTO	SEPTIEMBRE	OCTUBRE	NOVIEMBRE	DICIEMBRE				
600	CONTRIBUIR A MEJORAR EL ESTADO DE NUTRICION DE LOS BENEFICIARIOS DE LOS PROGRAMAS DE ASISTENCIA SOCIAL ALIMENTARIA, BRINDANDO LOS ELEMENTOS FORMATIVOS A LA POBLACION ASISTIDA PARA MEJORAR SUS CONDICIONES DE MANERA SOSTENIBLE, E INVOLUCRANDO A LA SOCIEDAD DE MANERA ORGANIZADA Y PARTICIPATIVA EN LAS ACCIONES Y PROYECTOS DE MEJORA DE LOS PROGRAMAS.		DESAYUNOS ESCOLARES EN FRIO Y CALIENTE	NUMERO DE DESPENSAS ENTREGADAS	12140	12140	12140	12440	12440	12500	12500						12140	86300	Cada mes se realiza la entrega de los paquetes alimentarios que envía SEDIF correspondientes a desayunos en frío y en caliente, de igual manera se hace entrega de producto perecedero para las escuelas con desayunos escolares en caliente. Se realizan 10 entregas por año. Para la entrega de estos desayunos es necesario tener comités en cada una de las escuelas que cuentan con el programa los cuales son registrados en las actas de comité y se les entregan los formatos para poder recabar la información necesaria para el padrón de beneficiarios, esta integración de comités se lleva a cabo durante los meses de diciembre y enero. Es importante mencionar que estas cantidades se estarán trabajando a partir del mes de OCTUBRE DEL 2021		
				NUMERO DE COMUNIDADES ATENDIDAS	97	97	97	97	97	97	97							97	679		
				REUNIONES PARA INTEGRACION DE COMITES	58	0	0	0	37	99	40								0	176	
				KITS DE UTENSILIOS PARA AULAS COCINA	3	0	0	5	6	2	1								0	30	
				LEVANTAMIENTO DE PESO Y TALLA EN ESCUELAS BENEFICIARIAS	250	0	250	0	0	0	0								0	500	Se realiza una encuesta y se toma peso y talla a los niños del nivel educativo que nos solicite SEDIF para ver el estado nutricional de los niños. Solo se realizan dos veces al año.
			PROGRAMA DE ATENCION INTEGRAL A LA NUTRICION	NUMERO DE NIÑOS Y MUJERES BENEFICIARIOS	572	572	572	617	617	617	617								572	6864	De manera mensual se realiza la entrega de complementos nutricionales a niños con desnutrición y mujeres embarazadas y en periodo de lactancia con bajo peso, de igual manera a las madres de familia se les brinda una breve plática de orientación alimentaria y se realiza la toma de peso y talla a los niños y mujeres beneficiados durante los 12 meses del año. Para la entrega de complementos es necesario empacarlos en bolsas de plástico y la visita mensual a las comunidades beneficiarias.
				CAPACITACIONES A MADRES DE NIÑOS BENEFICIARIOS	4		4	4	4	4	4								4	44	
				NUMERO DE ASISTENTES A CAPACITACIONES	10		10	10	12	10	14								10	110	
			CAMPANA EDUCATIVA DE ORIENTACION ALIMENTARIA EN CENTROS ESCOLARES	NUMERO DE NIÑOS BENEFICIARIOS	2	0	0	0	0	0	0								0	2	Dicha campaña se realiza una vez al año, consistiendo en sesiones cortadas de nutrición a niños de escuelas primarias, se realizan 15 sesiones con una duración de 50 min. para poder impartir estas sesiones es necesario brindar material (cartulinas, plumones, resistol, etc.) La campaña se llevará a cabo de enero a junio y de sep a diciembre 2019. La cantidad de beneficiarios se puede ajustar debido a la disponibilidad de material por parte de SEDIF. El municipio se destaca por ser el municipio con mayor número de beneficiarios con este programa a nivel estado y esto es gracias a que las sesiones son impartidas con apoyo de promotoras de CONAFE las cuales son capacitadas por el área de nutrición y a su vez supervisan las actividades de las Promotoras. Para poder llevar a cabo esta actividad se brinda a las promotoras un apoyo económico, que depende de la cantidad de escuelas que atienden. Al finalizar la campaña de lleva a cabo un concurso entre los niños beneficiarios y se les otorga un premio a los ganadores.
					10	10	10	11	9	8	7								10	120	Dar atención a los reportes de mantenimiento a las aulas cocina del municipio es una actividad muy importante ya que incluso si no se atienden podría provocar alguna situación de peligro dentro de nuestras aulas dentro de las actividades de mantenimiento destacan acciones como reparación de fugas de agua y gas, arreglo de puertas, ventanas, linacos y drenaje. Estas acciones se realizan de acuerdo a la disponibilidad de tiempo del área de mantenimiento.
			SUPERVISIONES Y CAPACITACIONES NUTRILOGAS	NUMERO DE COCINA SUPERVISADAS	4	4	4	4	4	16	22								4	40	Por parte de las nutriólogas se realizaron visitas de supervisión de actividades, llenado de bitácoras y capacitaciones con los temas de menú saludables, enfermedades transmitidas por alimentos, lavado y desinfección entre otros. *En el mes de Junio y Julio se realizan visitas a todas las escuelas que cuentan con el programa de desayunos para realizar la integración de comités. De igual manera 1 vez al año se realiza el inventario de utensilios de cada aula cocina.
				INVENTARIOS UTENSILIOS AULA COCINA	40	0	0	0	0	0	0								0	80	
				NUMERO DE COCINAS CAPACITADAS	4		4	4	4	5	6								4	44	
			CAPACITACIONES DESAYUNOS EN CALIENTE Y EN FRIO	NUMERO DE CAPACITACIONES A COMITES DE AULAS COCINA	176	0	0	3	37	99	40								0	176	En el mes de Septiembre y Octubre se realizan inventarios en las aulas cocinas.
				MATERIALES Y SERVICIOS PARA AULAS COCINAS	BITACORAS ENTREGADAS EN AULAS COCINA	80	0	0	0	0	0	0								10	80
APOYO CON ENTREGA DE MATERIAL DE LIMPIEZA	0	0			0	0	0	0	0								0	0	Para apoyar en la economía de las aulas cocina se tiene planeado hacer la entrega mensual de jabón lavatrastes y fibras de limpieza esto con el objetivo de que las madres de familia puedan ahorrar en estos insumos y puedan gastar en fruta y verdura que representa uno de los gastos más importantes en las aulas cocina.		
FUMIGACIÓN DE AULAS COCINA	10	0	0		0	0	0	0								0	80	Se pretende que todas las aulas cocina del municipio cuenten como mínimo con 1 fumigaciones al año, con esto prevenimos y erradicar posibles plagas que puedan poner en riesgo la salud de los niños beneficiarios. Dichas fumigaciones se realizan en los meses de julio.			
EVENTOS DE ATENCION A LA POBLACION	COCINA MOVIL	2	0	0	0	0	0	2									2				
	FESTEJO AL VOLUNTARIADO	1	0	0	0	0	0	0								0	1	Evento en el cual se pretende celebrar el apoyo de los comités de aulas cocina, comités de desayunos en frío, así como maestros voluntarios de Polos de desarrollo y Adulto Mayor que voluntariamente participan en el programa, resaltando su valioso e importante trabajo. El Día del evento se ofrece un desayuno, y se entrega un obsequio a los voluntarios. Se lleva a cabo en el mes de febrero.			



ELABORÓ:
 MARIBEL GONZALEZ GUTIERREZ
 COORDINADOR DE PROGRAMAS ALIMENTARIOS

REVISÓ: TIBULLA MIRANDA ALVARADO
 SUB DIRECTORA DE DESARROLLO SOCIAL

AUTORIZÓ: NHAIM JUMANI LOPEZ FLORES
 DIRECTOR GENERAL SMDIF

NUE	OBJETIVO DEL PROGRAMA/ PROYECTO	PROGRAMA OPERATIVO/ PROYECTO	SUB PROGRAMAS	INDICADORES	METAS MENSUALES	METAS ANUALES	SUMA DEL TRIMESTRE	ENERO	FEBRERO	MARZO	ABRIL	MAYO	JUNIO	JULIO	AGOSTO	SEPTIEMBRE	OCTUBRE	NOVIEMBRE	DICIEMBRE	DESCRIPCIÓN DE ACCIONES			
600	FOMENTAR EL CRECIMIENTO PERSONAL Y PROMOVER, COMO IMPULSORES DEL NÚCLEO FAMILIAR Y DE LA IDENTIDAD COMUNITARIA	COORDINACION DE DESARROLLO COMUNITARIO POLOS DE DESARROLLO	ALFABETIZACION PRIMARIA Y SECUNDARIA ABIERTA	Num. De beneficiarios atendidos	25	400	75	25	25	50	55	55	60							Asesorías para cursar primaria y secundaria de INEA al igual que se ofrece clases de regularización a niños escolarizados con bajo rendimiento escolar, así como alfabetización para incluirlos al sistema INEA.			
				Num. De Atenciones	300	2500	900	100	100	115	220	220	230										
			CURSOS EN GENERAL	Num. De comunidades atendidas con cursos	25	240	60	35	35	35	75	60	65										Proporcionar conocimientos y/o habilidades para que las personas; jóvenes, madre de familia, adultos mayores y niños, puedan ser autosuficientes económicamente mediante un oficio. Llevando cursos de temporada para niños y madres de familia.
				Num. De cursos	60	500	180	40	40	40	75	60	72										
			CURSO DE VERANO	Num. De beneficiarios atendidos	600	4000	1800	350	350	350	1345	1225	1320										
				N. De comunidades atendidas con el curso	0	5	0	0	0	0	0	0	0										
			CAMPANA VISUAL	Num. De cursos	0	5	0	0	0	0	0	0	0										
				Num. De beneficiarios atendidos	0	150	0	0	0	0	0	0	0										
			BAZAR NAVIDEÑO	Num. De comunidades beneficiarias	0	20	0	2	2	2	2	0	0										
				Num. De beneficiarios atendidos	0	1000	0	5	5	5	230	NA	NA										Apoyo a la comunidad para otorgar lentes a bajo costo y examen de la vista SEDIF campaña de salud
			FERIA SAN JUAN DEL RIO	Num de Exponente (stands)	0	1	0	0	0	0	0	0	0										
				Num. De cursos expuestos	0	5	0	0	0	0	0	0	0										
			JORNADAS DE SALUD	Num. De asistentes	0	350	0	0	0	0	0	0	0										
				Num. De maestros y alumnos participantes	0	10	0	0	0	0	0	0	0										Promover la temporada navideña, con venta de productos artesanales, elaborado en los distintos polos de desarrollo por beneficiarios de los mismos.
			PRACTICAS DE BELLEZA	Num. De cursos expuestos	0	3	0	0	0	0	0	0	0										
				Num. De maestros y alumnos participantes	0	10	0	0	0	0	0	0	0										
			EVENTOS DE ATENCION A LA POBLACION	Num. De becarios participantes	0	20	0	0	0	0	0	0	0										
				Num. De asistentes	0	1200	0	0	0	0	0	0	0										Participacion en ferias regionales, con la exposicion de productos artesanales y cursos de baile en general aprendidos en los polos de desarrollo.
			MACROCLASE ZUMBA	Num. De servicios	0	1500	0	0	0	0	2	0	0										
				Num. De comunidades	0	5	0	0	0	0	2	0	0										
			MACROCLASE BECATE	Num. De servicios	0	1200	0	2	2	2	265	220	0										
				No. maestros y/o instructores participantes	0	2	0	0	0	2	2	2	0										
			MACROCLASE BECATE	Num. De becarios participantes	0	60	0	0	0	0	12	12	0										
				Num. De comunidades participantes	0	20	0	0	0	0	2	2	0										
			MACROCLASE BECATE	Num. De servicios	0	1200	0	2	2	2	265	220	0										
				Posadas	0	20	0	0	0	0	0	0	0										
			MACROCLASE BECATE	Clausura ICATEQ	0	3	0	0	0	0	0	0	0										
				Num de Beneficiarios	0	300	0	27	22	96	22	109	105										
			MACROCLASE BECATE	Num de Comunidades	0	16	48	4	5	9	5	8	9										
				Num de Invernaderos Supervisados	5	100	0	7	5	14	5	17	16										
MACROCLASE BECATE	Numero de maestros	0	6	0	300	300	300	300	0	0													
	Numero de beneficiarios	0	200	0	10	10	10	25	0	0													
MACROCLASE BECATE	Numero de beneficiarios	0	0	0	7	7	7	0	0	0													
	Numero de Comunidades	0	0	0	0	0	0	0	0	0													
MACROCLASE BECATE	Numero de Cursos	0	0	0	0	0	0	0	0	0													
	Num de Beneficiarios	0	0	0	0	0	0	0	0	0													
MACROCLASE BECATE	Num de Comunidades	0	0	0	0	0	0	0	0	0													
	Num de Cursos	0	0	0	0	0	0	0	0	0													
MACROCLASE BECATE	Num beneficiarios	0	650	0	0	0	0	0	0	0													
	Num maestros	0	21	0	0	0	0	0	0	0													
MACROCLASE BECATE	Limpieza	17	180	0	2	2	2	3	3	2													
	Gas LP	6	6	0	1	1	1	0	1	1													
MACROCLASE BECATE	Carga Extintores	0	21	0	0	0	0	0	0	0													
	Vialicos Maestros	2	10	0	10	13	17	10	8	16													
MACROCLASE BECATE	Mantenimiento	3	60	0	2	2	2	3	3	3													
	Fumigaciones	0	21	0	0	0	0	0	0	0													
MACROCLASE BECATE	Núm. De comunidades visitadas	0	20	0	0	0	0	0	0	0													
	Num. De beneficiarios atendidos	0	4000	0	0	0	0	0	0	0													

AZUCENA JULIANA ESTRELLA LIZARDI
COORDINADOR POLOS DE DESARROLLO

LAURA MIRANDA ALVARADO
SUBDIRECTORA DE DESARROLLO SOCIAL

LIC. NHAIM JUMANI LOPEZ FLORES
DIRECTOR DEL SMDIF SJR



SISTEMA MUNICIPAL PARA EL DESARROLLO INTEGRAL DE LA FAMILIA DEL MUNICIPIO DE SAN JUAN DEL RÍO, QRO.

COORDINACIÓN DE SERVICIOS ASISTENCIALES.

PROGRAMA OPERATIVO ANUAL 2023.

NUE.	OBJETIVO DEL PROGRAMA/ PROYECTO	PROGRAMA OPERATIVO/ PROYECTO	SUB PROGRAMAS	METAS MENSUALES	METAS ANUALES	SUMA DEL TRIMESTRE	ENERO	FEBRERO	MARZO	SUMA DEL 1° TRIMESTRE	ABRIL	MAYO	JUNIO	SUMA DEL 2° TRIMESTRE	TOTAL ANUAL	DESCRIPCIÓN DE ACCIONES	
600	Programa de Asistencia Social, implementar acciones encaminadas a mejorar la situación vulnerable de niños, adolescentes, adultos mayores y personas con discapacidad, tendiente a modificar y mejorar las circunstancias de carácter social que impida el desarrollo integral del individuo así como la protección física, mental y social de las personas en estado de vulnerabilidad.	Servicios Asistenciales, esta área tiene como objetivo fortalecer a las familias más vulnerables, de escasos recursos económicos y discapacitados, de este municipio integrándolos a programas de manera responsable, honesta y transparente, con un trato humanista y profesional de nuestro personal, para mejorar su calidad de vida, de acuerdo a la situación que les tocó vivir especialmente a personas con discapacidad.	1. SILLAS DE RUEDAS	15	180	45	18	21	14	53	12	26	25	63	116	Olorgamos aparatos de rehabilitación como Sillas de Ruedas, Andaderas, Bastones estabilizadores, a personas con alguna discapacidad y de la tercera edad.	
			2. ANDADERAS MULETAS BASTONES ESTABILIZADORES	25	300	75	11	15	14	40	11	7	15	33	73	Apojos dirigidos a personas en estado de vulnerabilidad.	
			3. APOYOS VARIOS	30	360	90	0	0	0	0	0	0	0	0	0	0	Entrega a personas con discapacidad y en estado de vulnerabilidad.
			4. DESPENSAS	1150	13800	3450	824	683	692	2199	610	755	642	2007	4206	entrega a personas principalmente de la 3ra edad y discapacitadas.	
			5. PAÑAL ADULTO	210	2520	540	205	196	223	624	226	223	212	661	1285	Se entregan a niños con alguna discapacidad y en estado de vulnerabilidad	
			6. PAÑAL DE BEBE	220	2640	660	152	162	169	483	169	172	166	507	990	Entregadas a personas con discapacidad y en estado de vulnerabilidad	
			7. SUBSIDIOS FUNERARIOS	0	40	0	3	1	1	5	0	2	2	4	9	Se otorga a personas en vulnerabilidad.	
			8. SUBSIDIOS ECONOMICOS	7	84	21	1	0	2	3	5	1	1	7	10	Se entregan a personas que se encuentran en vulnerabilidad para acudir a citas medicas.	
			9. OFICIO DE DESCUENTO DE PASAJE	0	480	0	0	0	0	0	0	0	0	0	0	0	Se otorgan a familias en estado de vulnerabilidad.
			10. ESTUDIOS SOCIOECONOMICOS (JAPAM.)	0	0	0	5	3	5	13	8	4	5	17	30	Se otorgan a personas en estado de vulnerabilidad que requieren el apoyo.	
			11. CAMPAÑA VISUAL	0	1000	0	0	0	0	0	0	0	0	0	0	0	Se otorgan a todas las personas que tienen una pérdida auditiva.
			12. CAMPAÑA AUDITIVA	0	400	0	0	0	0	0	0	0	0	0	0	0	Se realizan a personas que solicitan un apoyo.
			13. VISITAS DOMICILIARIAS	40	480	120	1	0	1	2	0	1	1	2	4		



ELABORÓ: LIC. MARÍA PATRICIA MENDOZA MEJÍA

AUTORIZÓ: LIC. NERVIS JUAN FLORES FLORES



SISTEMA MUNICIPAL PARA EL DESARROLLO INTEGRAL DE LA FAMILIA DEL MUNICIPIO DE SAN JUAN DEL RÍO, QRO.
COORDINACIÓN CENTRO DE DÍA DEL ADULTO MAYOR
 PROGRAMA OPERATIVO ANUAL 2023

SUB PROGRAMAS	INDICADORES	METAS MENSUALES	METAS ANUALES	AVANCE FISICO	ENERO	FEBRERO	MARZO	SUMA TRIMESTRE	ABRIL	MAYO	JUNIO	SUMA TRIMESTRE	JULIO	AGOSTO	SEPTIEMBRE	SUMA TRIMESTRE	OCTUBRE	NOVIEMBRE	DICIEMBRE	SUMA TRIMESTRE	TOTAL ANUAL	
ACTIVACION FISICA EN COMUNIDADES Y COLONIAS	NUMERO DE ACTIVIDADES 45 SEMANAL	332	3,984	996	332	332	332	332	332	332	332	332										ACTIVAR FISICAMENTE A LOS ADULTOS MAYORES POR MEDIO DE CLASES DE CANTO, BAILE O YOGA
	NUMERO DE COMUNIDADES ATENDIDAS	60	70	N/A	60	60	60	60	60	60	60	60										
	NUMERO DE COLONIAS ATENDIDAS	29	20	20	20	20	20	20	20	20	20	20										
	NUMERO DE BENEFICIARIOS 3000 AL MES	5,000	5,000	N/A	4,856	5,724	6,342	16,922	3,422	5,066	5,880	14,387										
TALLERES EN CENTRO DE DIA	NUMERO DE TALLERES	25	25	25	25	25	25	75	25	25	25	25										SE CUENTAN CON TALLERES DE CANTO, BAILE DE SALON, YOGA, KUNDALI YOGA, BORDADO, PANADERIA, PINTURA EN TELA, ZUMBA
	ASISTENCIA A TALLERES	600	7,200	1,600	2,956	4,000	5,538	12,467	3,249	5,954	6,176	16,679										
	INSCRITOS	450	400	N/A	410	424	474	474	465	480	701	701										
DESAYUNOS	NUMERO DE DESAYUNOS	1,000	12,000	3,000	1,131	1,282	1,728	4,141	1,046	1,610	1,731	4,387										DIARIAMENTE SE REALIZAN LOS DESAYUNOS CON UN COSTO DE 15 PESOS Y SE EXTIENDE A ADULTOS MAYORES CON DISCAPACIDAD O ESCASOS RECURSOS ECONOMICOS
	EXENTOS	30	360	90	33	47	62	162	53	82	59	174										
	TOTAL DE BENEFICIARIOS	1,000	12,000	3,000	1,164	1,349	1,790	4,303	1,099	1,692	1,790	4,561										
INEA	ASESORIAS IMPARTIDAS	INEA	12	144	36	0	12	12	24	24	24	24										SE ABRIRIA UNA PLAZA COMUNITARIA EN EL CENTRO DE DIA CON EL FIN DE ALFABETIZAR A LOS ADULTOS MAYORES
	COMUNIDADES ATENDIDAS	CENTRO DE DIA	N/A	N/A	0	0	0	0	0	0	0	0										
	NUMERO DE BENEFICIARIOS	14	50	60	0	0	0	0	0	0	0	0										
CAMPAMENTOS RECREATIVOS	ACTIVIDAD DE NIÑOS POR SEMPRE		85	700	460	0	0	0	0	150	250	90	490									CON LA FINALIDAD DE QUE EL ADULTO MAYOR CONVIVA DE MANERA EXTERNA CON LA NATURALEZA DE UNA FORMA SEGURA Y PROPIA
EVENTOS CULTURALES MENSUALES	NOCHES BOHEMIAS	EVENTO SEMESTRAL	N/A		70	80	0	0	100	80	100	260										FOMENTAR LA DISFRUTACION EN LOS ADULTOS MAYORES Y PROMOVER EL TALENTO ARTISTICO DE ELLOS
	14 DE FEBRERO	BENEFICIARIOS	N/A		N/A	0	0	0	0	0	0	0										PLATICAS INFORMATIVAS CON TEMAS DE INTERES PARA LOS ADULTOS MAYORES, ASI COMO EVENTOS CULTURALES
	DIA DE LAS MADRES	BENEFICIARIOS	N/A		N/A	0	0	0	0	0	0	0										FOMENTAR LA AMISTAD Y ARMONIA EN LOS ADULTOS MAYORES
	DIA DEL PADRE	BENEFICIARIOS	N/A		N/A	0	0	0	0	0	0	0										BRINDAR UN ADECUAMIENTO ENTRE PROVEDORES DEL MUNICIPIO Y BENEFICIAR CON SUS PRODUCTOS A LOS ADULTOS MAYORES
	ABUELO DE ORO	BENEFICIARIOS	N/A		N/A	0	0	0	0	0	0	0										
	NOCHE MEXICANA	BENEFICIARIOS	N/A		N/A	0	0	0	0	0	0	0										
	ALTARES	BENEFICIARIOS	N/A		N/A	0	0	0	0	0	0	0										
	ENTREGA DE COBIJAS	BENEFICIARIOS	N/A		N/A	3429	0	0	0	0	0	0										
	POSADA	BENEFICIARIOS	N/A		N/A	0	0	0	0	0	0	0										
	VAJES	BENEFICIARIOS	N/A		N/A	0	0	0	0	0	0	0										

P.H

ELABORÓ: MA DEL CARMEN BAUTISTA BOCANEGRA
CENTRO DE DÍA DEL ADULTO MAYOR

REVISÓ: LUCIA BAUTISTA BOCANEGRA
CENTRO DE DÍA DEL ADULTO MAYOR

AUTORIZÓ: LIC. NAIM JUMANI LOPEZ FLORES
DIRECTOR

SISTEMA MUNICIPAL PARA EL DESARROLLO INTEGRAL DE LA FAMILIA DEL MUNICIPIO DE SAN JUAN DEL RIO, QRO.

SUBDIRECCION CENTRO DE REHABILITACION INTEGRAL

REPORTE PROGRAMA OPERATIVO ANUAL 2023

RUI	OBJETIVO DEL PROGRAMA PROYECTO	PROGRAMA OPERATIVO PROYECTO	SUB PROGRAMAS	INDICADORES	METAS MENSUALES	METAS ANUALES	AVANCE FISICO	ENERO	FEBRERO	MARZO	SEMA DEL 1 TRIMESTRE	ABRIL	MAYO	JUNIO	SUMA DEL 2 TRIMESTRE	JULIO	AGOSTO	SEPTIEMBRE	SUMA DEL 3 TRIMESTRE	OCTUBRE	NOVIEMBRE	DICIEMBRE	SUMA DEL TRIMESTRE	TOTAL ANUAL	DESCRIPCION DE ACCIONES				
600	PROPORCIONAR SERVICIOS DE DETECCION Y PREVENCIÓN TEMPRANA DE PROBLEMAS DE DISCAPACIDAD Y DAR SERVICIO DE REHABILITACION INTEGRAL NO HOSPITALARIA, ATENDIENDO A CADA TIPO DE DISCAPACIDAD DE MANERA PROFESIONAL, PARA CONTRIBUIR A SU PRIORITARIA REINTEGRACION LABORAL Y AL BIENESTAR SOCIAL.	SUB DIRECCION CENTRO DE REHABILITACION INTEGRAL	CONSULTAS MEDICO REHABILITADOR	Num. De atenciones con medico rehabilitador	250	3,000	750	258	214	255	727	197	356	256	809										-	1,536			
			TERAPIA FISICA	Num. De atenciones en terapia fisica	1,250	15,000	3750	1,129	1,140	1,309	3,578	1,113	1,394	1,477	3,984		0										-	7,562	
			PSICOLOGIA	Num. De atenciones Psicología	280	3,360	840	187	223	243	653	168	204	154	526												-	1,179	
			TERAPIA DE LENGUAJE	Num. De atenciones de Terapia de Lenguaje	250	3,000	750	160	148	156	464	119	140	145	404												-	868	
			TERAPIA OCUPACIONAL	Num. De atenciones	40	480	120	-	-	29	29	35	52	47	134		0										-	163	
			UNIDAD TERAPIA NEUROMOTORA	Num. De atenciones de UTN	270	3,240	810	183	163	178	524	128	177	188	493												-	1,017	
			DENTAL	Num. De personas atendidas	100	1200	300	55	79	100	234	63	95	135	293												-	527	
			APLICACION DE TOXINA BOTULINICA	Num. De personas atendidas	N/A	N/A	N/A	N/A	N/A	N/A	-	N/A	N/A	N/A	-	N/A	N/A	N/A					N/A	N/A	N/A		0	-	
			HIJOTERAPIA	Num. De atenciones	N/A	N/A	N/A	N/A	N/A	N/A	-	N/A	N/A	N/A	-	N/A	N/A	N/A					N/A	N/A	N/A		0	-	
			CAPACITACION CONTINUA PERSONAL CRI	Num. De capacitaciones	N/A	6	N/A	0	0	24	24	0	8	24	32												0	56	
			ENCUESTAS REALIZADAS DE SATISFACCION	Num. De Encuestas	N/A	6	N/A	48	52	127	227	118	117	85	320												0	547	
			TRABAJO SOCIAL	Num. De personas atendidas	200	2,400	600	267	163	170	600	109	182	171	462												-	1,062	
			PEDAGOGIA	Num. De atenciones en Pedagogia	250	3,000	750	158	131	164	453	112	150	104	368												-	819	
			CAPACITACION DE PROMOCION Y PREVENCIÓN	Num. De capacitaciones	1	12	3	2	2	2	6	2	2	2	6												0	12	
			TRANSPORTE	Num. De pacientes atendidos	50	600	150	277	149	279	705	185	228	236	641												-	1,346	
EVENTOS ATENCION A LA POBLACION	Día de la discapacidad (Diciembre)	N/A	1	N/A	-	-	-	-	-	-	-	-	-	-	-	-	-	-	-	-	-	-	-	-	-	-			
	30 de Abril	N/A	1	N/A	-	-	-	-	-	-	-	-	-	-	-	-	-	-	-	-	-	-	-	-	-	-			

NOTA: La información fuente se encuentra a responsabilidad y riesgo del centro de rehabilitación integral.

ELABORÓ: LIC. MAGDALENA JIMENEZ SOTO
Sub-Directora CRI

LIC. NAIIM JUMAJI LOPEZ FLORES
DIRECTOR SMDIF SJR

Centro de Rehabilitación Integral
 Av. Gandhi s/n Col. La Floresta
 San Juan del Río, Qro
 Tel. 427 27 4 19 44

CONTROL MENSUAL DE PACIENTES DEL MES DE JUNIO 2023

NOMBRE	AREA	ATENCIONES	BENEFICIARIOS
LIC. ANA LAURA MEDINA BACA	PSICOLOGÍA	69	69
LIC. DIANA YARETZI MANZANO GARCIA	PSICOLOGÍA	85	81
TOTAL PSICOLOGÍA		154	150
LIC. DANIEL BOCANEGRA GONZÁLEZ	PEDAGOGÍA	104	60
TOTAL PEDAGOGÍA		104	60
LIC. CINTHYA ANYULY GALVAN GARCÍA	TERAPIA DE LENGUAJE	145	134
TOTAL DE TERAPIA DE LENGUAJE		145	134
DR. ALFREDO BAUTISTA ANGELES	MÉDICO REHABILITADOR	114	114
LIC. JOSE MANUEL FIGUEROA LAYSECA	REHABILITACIÓN	106	106
LIC. FRANCISCO JAVIER CAMPOS SEVILLA	REHABILITACIÓN	36	36
TOTAL DE VALORACIONES		256	256
ODONTOLOGA ADRIANA RUBIO ROBLES	DENTAL	135	75
TOTAL DENTAL		135	75
LIC. CLARA ALARCON PEREZ	TRABAJO SOCIAL	171	248
TOTAL TRABAJO SOCIAL		171	248
LIC. MARISOL LARA MONDRAGON	UNIDAD NEUROMOTORA	188	54
TOTAL DE UNIDAD NEUROMOTORA		188	54
ADRIANA HERNÁNDEZ MUÑOZ	TERAPIA FÍSICA	162	27
ANGELES NARVAES GARCÍA	TERAPIA FÍSICA	214	40
ELIA GUADALUPE GALICIA GUITIÉRREZ	TERAPIA FÍSICA	208	35
FRANCISCO JAVIER CAMPOS SEVILLA	TERAPIA FÍSICA	85	21
PERLA YANIRA GUTIERREZ LOPEZ	TERAPIA FÍSICA	225	36
BLANCA ESTELA UGALDE RIVERA	TERAPIA FÍSICA	216	54
PRESTADORES DE SERVICIO SOCIAL	TERAPIA FÍSICA	320	67
TOTAL DE TERAPIA FÍSICA		1430	280
MATEO LIRA MARTÍNEZ	TRANSPORTE	137	28
JAIME ZUÑIGA GONZALEZ	TRANSPORTE	99	32
TOTAL DE TRANSPORTE		236	60
TOTAL		2819	1317

PROGRAMA OPERATIVO ANUAL 2023

DEL MES DE JUNIO

NUE.	PROGRAMA OPERATIVO/ PROYECTO	OBJETIVO DEL PROGRAMA/ PROYECTO (GENERAL)	SUB PROGRAMAS	OBJETIVOS ESPECIFICOS	INDICADORES	METAS MENSUALES	METAS ANUALES	JUNIO	SUMA DEL TRIMESTRE	DESCRIPCIÓN DE ACCIONES Y/O OBSERVACIONES
600	CENTRO ASISTENCIAL DE DESARROLLO INFANTIL "CADI AURORA" Es un espacio dedicado a brindar servicio educativo de nivel preescolar a niños de 3 a 6 años de edad. En un horario de 7 a 3 pm. Incluyendo una comida al día.	Brindar un servicio educativo a los menores a partir de un Programa de Educación Preescolar. Brindar a los menores una nutrición adecuada conforme a su edad y necesidad alimentaria. Concientizar a los padres de familia sobre información que beneficie a la educación de sus hijos brindandoles herramientas valiosas para hacerlo de manera adecuada. Integrar a los padres de familia en la formación de sus hijos haciendolos partícipes del proceso con actividades relacionadas con la formación integral de los mismos.	1.- Desayunos escolares	Brindar a los niños y niñas una alimentación completa y acorde a su edad, con los nutrientes necesarios para su desarrollo bajo porciones acorde a sus características.	Número de desayunos otorgados a los menores	2000	20000	2285	5435	El cumplimiento de la meta en número puede verse afectada a causa de la inasistencia o bajas de los niños por cuestiones personales o familiares. L
			2.-Eventos de fechas conmemorativas	Brindar los niños y niñas una noción de la importancia de la cultura que tiene la comunidad en que vive.	Número de eventos festivos (día del niño, día de la mamá, día del papá y posada navideña)	N/A	25	1	8	Se cuenta con una calendarización de actividades conmemorativas durante el ciclo escolar.
			3.- Eventos recreativos con padres de familia	Fomentar la sana convivencia entre las familias, reforzando los lazos afectivos.	Núm. De actividades en la escuela donde se requiere la participación de los padres de familia	N/A	20	7	35	Se manejan listas de asistencia en los eventos y llamadas de atención a la familia cuando no asisten.
			4.- Actividades pedagógicas e informativas con padres de familia	Mantener informados a los padres de familia sobre el desarrollo de aprendizaje que tienen sus hijos a lo largo del ciclo escolar.	Núm. De actividades pedagógicas: reuniones generales y por salón, entrega de reportes y evaluaciones trimestrales, mañanitas de trabajo, lecturas de cuentos, comité de padres de familia, etc.	N/A	20	0	6	Se manejan listas de asistencia en los eventos y llamadas de atención a la familia cuando no asisten.
			5.-Atención a menores	Formar de manera integral a menores de edad preescolar a través de actividades escolares y que los fortalezcan para enfrentar los retos de la vida cotidiana.	Núm. De niñas y niños pertenecientes a la matrícula de CADI	170	170	163	167	El número que se señala como meta depende del número de niños inscritos en CADI
	LUDOTECAS Son un espacio dirigido a menores de 3 a 10 años de edad donde trabajan actividades lúdicas y recreativas para desarrollar habilidades sociales entre pares. En un horario de 8 a 3 pm.	Apoyar a madres de familia que trabajan o estudian un espacio digno, seguro y confiable para sus hijos mientras ellas se desenvuelven laboral o escolarmente. Se tiene por objetivo en el área estimular a los menores a través de actividades lúdicas en valores, hábitos positivos, sana convivencia, etc.	1.- Actividades con padres de familia (recreativos y/o recreativos)	Fomentar la sana convivencia entre las familias, reforzando los lazos afectivos.	Número de actividades donde se requiere la participación de los padres de familia para ser efectuales	N/A	20	4	23	La nota N/A significa no aplica, puesto que esta actividad se lleva a cabo de manera no mensual sino en diferentes fechas durante el año
			2.- Atención a menores	Brindar a los niños y niñas herramientas de sana convivencia que les ayudarán en su futura vida escolar, además de reforzar valores, hábitos y reglas de conducta que deben poner en práctica para socializar positivamente entre pares.	Número de menores beneficiados con el servicio de Ludoteca	30	55	34	37	El número que se señala como meta depende del número de niños inscritos en Ludotecas

ELABORÓ

M.E.S. ALEJANDRA CORTES SANCHEZ

SUBDIRECTORA DE ATENCIÓN Y DESARROLLO INFANTIL DEL SMDIF

REVISÓ

M.E.S. ALEJANDRA CORTES SANCHEZ

SUBDIRECTORA DE ATENCIÓN Y DESARROLLO INFANTIL DEL SMDIF

AUTORIZÓ

LIC. NHAIM JUMANJI LOPEZ FLORES

DIRECTOR GENERAL SMDIF-SJR



SISTEMA MUNICIPAL PARA EL DESARROLLO INTEGRAL DE LA FAMILIA DEL MUNICIPIO DE SAN JUAN DEL RÍO, QRO.
COORDINACIÓN DE ESTANCIA INFANTIL MUNICIPAL Bãtsi.
PROGRAMA OPERATIVO ANUAL 2023

DEL MES DE JUNIO

NUE.	PROGRAMA OPERATIVO/ PROYECTO	OBJETIVO DEL PROGRAMA/ PROYECTO (GENERAL)	SUB PROGRAMAS	OBJETIVOS ESPECIFICOS	INDICADORES	METAS MENSUALES	METAS ANUALES	MAYO	SUMA DEL TRIMESTRE	DESCRIPCIÓN DE ACCIONES Y/O OBSERVACIONES
600	Programa Estancia Infantil Municipal Bãtsi. Es un espacio donde se brinda el cuidado y asitencia de menores entre 43 días de nacidos a los 3 años de edad, en un horario de 07:00am a 05:00pm ofreciendo dos comidas al día.	Ofrecer a las madres trabajadoras o estudiantes en situación económica vulnerable, un espacio acogedor, humano y profesional para atender a sus hijos de edad lactante y maternal.	EVENTOS GENERALES CON PADRES DE FAMILIA	Integrar a los padres de familia en la formación integral de sus hijos, haciendolos participes del proceso a través de: matrogimnasias, muestras pedagógicas, reuniones, patrogimnasias, faenas y festejos especiales.	Num. De actividades en la Estancia Infantil donde se requiere la participación de los padres de familia para ser efectuadas.	N/A	20	7	11	Se calendarizan eventos en fechas importantes, al igual que reuniones con los padres de familia para informar el proceso de desarrollo de cada niño y niña.
			ATENCIÓN SALUD, MÉDICA Y NUTRICIONAL	Ofrecer a los padres de familia un servicio de atención médica básica para llevar un seguimiento en el desarrollo físico y nutricional del menor.	Num. De fichas médicas y expedientes de seguimiento atencional de filtro.	20	510	50	361	Cada mes o cada tres mese se realiza un control de peso y talla de los menores de BATSÍ, CADI Y LUDOTECAS por parte del área de enfermería.
			EXPOSICIONES DE LOGROS Y AVANCES PEDAGOGICOS DE LOS NIÑOS Y NIÑAS A PADRES DE FAMILIA	Dar a conocer a las familias de Batsi las evidencias de desarrollo que presentan sus hijos en la Estancia Infanti	Núm. De Actividades expositorias con padres de familia sobre de los avances de niños y niñas en las salas, fotografías de logros, exposiciones de trabajos, etc.	N/A	10	0	7	Se realiza una evaluación de los logros alcanzados de cada menor y se les entrega la información a los padres de familia.
			ESTUDIOS SOCIO ECONÓMICOS Y VISITAS DOMICILIARIAS	Levantar información sobre las condiciones socio-económicas de las familias que se atienden.	Num. De estudios socio económicos en CADI, Bãtsi, Ludotecas y CENDI de convenio.	15	250	51	206	Se realizan estudios socioeconomicos a los padres de familia que desean ingresar a los CAI'S de convenio, a CADI y BATSÍ. Al igual que para realizar actualización de datos de los niños ya inscriptos
			ATENCION A MENORES DE EDAD INICIAL	Brindar una atención asistencial a menores de nivel inicial a través del Programa de Educacion Inicial y Manuales del SNDIF.	Num. De menores beneficiados.	40	60	62	62	Se mantiene este número por las asistencias de los menores, de no ser así se otorgan los lugares que van restando o que deja algun padre de familia.
			ALIMENTOS PARA LOS NIÑOS Y NIÑAS DE LA ESTANCIA INFANTIL	Ofrecer un servicio de comedor, dando desayuno, comida y postres.	Num. De alimentos de desayuno, comida y colación por día ofrecidos en Bãtsi	500	10000	2351	6587	Se otorgan alimentos todos los días, solo cuando no hay actividades se omite el elemento.




ELABORÓ
 LIC. MARIA DE LA LUZ GARCIA BAUTISTA
 COORDINADORA DE LA ESTANCIA INFANTIL MUNICIPAL Bãtsi.

REVISÓ
 M.E.S. ALEJANDRA CORTES SANCHEZ
 SUBDIRECTORA DE ATENCION Y DESARROLLO INFANTIL DEL SMDIF

AUTORIZÓ
 LIC. NHAIM LÓPEZ FLORES
 DIRECTOR GENERAL SMDIF-SJR



OBJETIVO DEL PROGRAMA/ PROYECTO	PROGRAMA OPERATIVO/ PROYECTO	SUB PROGRAMAS	INDICADORES	METAS MENSUALES	METAS ANUALES	ENERO	FEBRERO	MARZO	Primer Trimestre	ABRIL	MAYO	JUNIO	Segundo Trimestre	JULIO
El consejo municipal contra las adicciones COMCA promueve acciones de prevención de adicciones a través de PROYECTO VIVE, de igual manera brinda atención psicológica gratuita en temas de adicciones y salud mental, a la ciudadanía en general	PROGRAMA COMCA DE ATENCIÓN DE LA SALUD MENTAL Y PREVENCIÓN DE ADICCIONES, PROYECTO VIVE	ATENCIÓN PSICOLOGICA	SESIONES PSICOLÓGICAS	100	1200	224	269	337	830	320	355	454	1129	
			HOMBRES	80	1200	111	168	106	385	68	100	130	298	
			MUJERES	70	1200	74	107	71	252	92	71	93	256	
		PROYECTO VIVE	MADRES Y PADRES DE FAM	150	1200	90	325	180	1795	100	80	334	514	
			ALUMNADO	500	6000	250	4848	1105	6203	360	830	2019	3209	
			PROFESORADO	50	200	25	30	20	75	10	60	95	165	
		TALLER MENSUAL UNIDAD DE MEDIDAS CAUTELARES	IMPUTADOS	60	400	37	43	50	130	22	40	30	92	
		SUPERVISIÓN Y CAPACITACIÓN A CENTROS DE TRATAMIENTO RESIDENCIAL	SUPERVISIÓN Y REVISIÓN	8	50	0	1	2	3	1	2	1	4	
			CAPACITACIÓN Y EVENTOS DE COLABORACIÓN	1	6	1	0	0	1	0	0	0	0	
		EVENTOS DE INTERVENCIÓN COMUNITARIA A GRAN ESCALA	CONFERENCIAS E INTERVENCIÓN SOCIAL	1	12	0	0	0	0	0	0	0	1	1

ELABORÓ	AUTORIZO	Vo. Bo
 Psic. Marco Antonio Montalvo Chávez Psicólogo de COMCA	 Lic. José Alberto Hernández Martínez Subdirector COMCA	 Lic. Nahim Lumanji López Flores Dirección DIF